

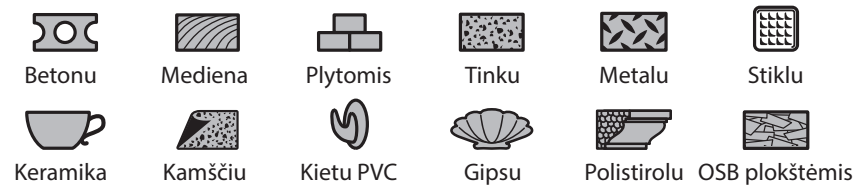


KLIJAI VINIŲ PAKAITALAI POINT 99








Ypač stiprūs, statybiniai klijai

Klijai POINT 99 – tai universalūs, ypatingai stiprūs montavimo klijai pagaminti sintetinio kaučiuko pagrindu pasižymintis greitu pirminiu sukibimu. Rekomenduojami daugeliui statybinių medžiagų klijuoti remonto ir statybų darbu metu lauke ir viduje. Tinka grindjuosčių, slenksčių, skydų, rozečių, mineralinės ir akmens vatos, keraminių plytelių, kilimų ir kt. apdailos elementų klijavimui. Po sukietėjimo suformuoja elastingą ir itin tvirtą siūlę.

Puikiai sukimba su:



Privalumai

-  Ypatingai stipri, ilgaamžė siūlė.
-  Elastingi.
-  Puikiai sukimba su daugeliu statybinių medžiagų, porėtų ir neporėtų.
-  Tinka vidaus ir lauko darbams.
-  Atsparūs vandeniui ir žemai temperatūrai.
-  Galima dažyti.
-  Galima klijuoti polistirolą.

Techniniai duomenys

Rodiklis	Vertė
Pagrindo žaliava	Sintetinis kaučiukas
Spalva	Smėlio
Tempiamasis stipris (sukibimo jėga)	30 kg/cm ²
Darbo aplinkos temperatūra	+10 °C ... +30 °C
Tankis	1,25 g/ml
Korekcijos laikas	10-15 min.
Pilnas sukietėjimas	2-3 d.
Suvartojimas, 4 mm siūlė	25 m
Sausas likutis	75%
Terminis atsparumas po sukietėjimo	-20 °C ... +60 °C
Sandėliavimo temperatūra	+5 °C ... +25 °C
Pilnas sukietėjimas	48 val.

TECHNINIS DUOMENŲ LAPAS

Taikymo sritys:

- Kietų PVC ir medžio plokščių ir lentų klijavimas.
- Grindjuosčių, durų apvadų, pašto dėžučių klijavimas.
- Termoizoliacijos ir garso izoliacijos medžiagų klijavimas.
- Rožečių ir poliuretano karnizų klijavimas.
- Keramikinių plytelių klijavimas.

Naudojimo sąlygos

Visi paviršiai turi būti sausi, be dulkių, švarūs, neriebaluoti, netepaluoti. Naudojimo temperatūra nuo +10 °C iki +30 °C.

Naudojimo instrukcija

Visi paviršiai turi būti sausi, be dulkių, švarūs, neriebaluoti, netepaluoti. Nupjaukite kartušo viršūnės galą ir užsukite ant jos antgalį, esantį komplekte. Įdėkite kartušą į pistoletą-švirkštą ir pripildykite antgalį klėjais, kelis kartus nuspaudžiant pistoleto gaiduką. Išspauskite klėjus ant vieno iš klijuojamų paviršių taškais arba juostelėmis. Prispauskite klijuojamus paviršius vienas su kitu ir vėl atskirkite 3-5 minutėms. Po to vėl sujunkite stipriai suspausdami. 2-3 minutes galima nedidelė korekcija neatskiriant detalių. Geriausios sąlygos klėjimui: 15-20 °C ir santykinis drėgnumas 60%. Esant kitoms aplinkos sąlygoms galimas ilgesnis ar trumpesnis kietėjimo laikas. Nesukietėjusių klėjų likučius galima nuvalyti acetonu, po sukietėjimo tik mechaniškai. Rekomenduojama atlikti bandomuosius testus prieš klėjimą.

Netinka naudoti

Veidrodžių klėjimui.

Pakuotė

280 ml plastikinis kartušas, 12 kartušų dėžutėje.
80 ml metalinė tūtelė, 10 tūtelėlių dėžutėje.

Sandėliavimo sąlygos

Garantinis sandėliavimo laikas – 24 mėnesiai nuo pagaminimo datos, jei laikoma uždarytoje originalioje pakuotėje sausoje ir vėsioje vietoje nuo +5 °C iki +25 °C. Produktas turi būti laikomas laikantis degios medžiagos saugojimo reikalavimų.

Saugos nurodymai

Prieš naudojimą būtina susipažinti su gaminio saugos duomenų lapais. Saugos duomenų lapus galima gauti užklausus oficialių platintojų.

Atliekų tvarkymas

Visiškai ištuštinkite pakuotę ir utilizuokite pagal reikalavimus.